


NOVACLAU

Duplicadora de llaves con regulación electrónica, para llaves de puntos, ranuras, tubulares y especiales.




Indicadores luminosos



Regulación micrométrica



Pantalla protectora



Bloqueo de partes móviles

CARACTERÍSTICAS

Amplia posibilidad de duplicación con la mordaza estándar. Acoplamiento para todo tipo de llaves especiales. Mesa de trabajo y carro porta-mordazas montados sobre rodamientos lineales de gran precisión y suavidad. Bloqueo manual de todas las partes móviles. Muelle de pre-aproximación del palpador. Palpador con regulación micrométrica con indicadores luminosos de reglaje de fresa i palpador. Luz de trabajo interior LED con interruptor independiente. Pantalla protectora de trabajo. Porta fresas autocentrante de gran rapidez y precisión. Bajo demanda se puede adaptar cualquier tipo de mordaza. Sistema de código Ford, etc.




BEGUR+

DATOS TÉCNICOS

Anchura: 38cm
 Profundidad: 44cm
 Altura: 40cm
 Peso: 22.5kg
 Fresas: varios modelos según llaves
 Motor: asíncrono monofásico 0.12Hp, 220V-50Hz.
 Normas CE.

Tel. (+34)93 309 78 50
 novaclau@novaclau.com
 www.novaclau.com

 (+34)651 82 69 21