


NOVACLAU

Duplicadora de claus semiautomàtica per tots els tipus de claus.



Palpador trempat i protecció



Galges de centrat



Palpador reversible



Carro basculant



Regulació de precisió



Pantalla protectora




Raspall lateral



Eixos crom dur



Gatell i molla



Bloqueig de parts mòbils



CARACTERÍSTIQUES

SOLSONA

Composada de dues parts.

Una per claus planes de cilindre, serreta, vehicle, cruciformes i tot tipus de gorges, d'un paletí, doble paletí, pompa frontal plana i rodona. Mordasses de precisió exclusives i reversibles a dues posicions de serreta i quatre en gorges. Palpadors regulables, trempats, amb protecció i reversible en gorges per la còpia de dents més primes. Eixos de crom dur lapidat pels moviments dels carros. Galgues pel centrat de qualsevol clau. Carro de serreta amb gatell de seguretat i molla d'aproximació. Carro basculant per l'acabat de les gorges. Accessoris per les regates de les gorges mascles, claus Ford, Abloy, Abus, Muel, etc. Raspall pel polit de les claus. Protecció de freses transparent. Interruptor de seguretat. Doble llum LED interior. Calaix recollidor de ferritges.

L'altra part per claus de punts, ranures, tubulars i especials. Àmplia possibilitat de duplicació amb la mordassa estàndard. Acoblaments per tot tipus de claus especials. Taula de treball i carro porta-mordasses muntats sobre rodaments lineals de gran precisió i suavitat. Bloqueig manual de totes les parts mòbils. Sistema de pre-aproximació del palpador. Palpador regulable. Llum de treball interior LED amb interruptor independent. Pantalla protectora de treball. Porta-freses autocentrant de gran rapidesa i precisió. A demanda es pot adaptar qualsevol tipus de mordassa. Sistema de codi Ford, etc.

Doble endoll per a treballar amb les dues parts independents.

NOVACLAU



SOLSONA

DADES TÈCNIQUES

Amplada: 62cm

Profunditat: 56cm

Alçada: 73cm

Pes: 62kg

Freses llavin i gorges: Ø80x5x16 i
Ø80x1.5x22mm HSS


Freses punts: varis models
segons claus

Motor: asíncron monofàsic
0.30Hp i 0.12Hp, 220V-50Hz.

Tel. (+34)93 309 78 50

novaclau@novaclau.com

www.novaclau.com

 (+34)651 82 69 21

Novaclau Maquinaria 2021, s.l.

Ctra. de Pontons s/n 08737 Torrelles de Foix - Barcelona (Espanya)