


Duplicadora de llaves semiautomática para llaves de cilindro, serreta o llavín vehículos y cruciformes.



Palpador templado y protección



Galgas de centrado



Cepillo




Gatillo y muelle



Eje cromo duro

NOVACLAU




CARACTERISTICAS

Exclusivas mordazas de precisión, tratadas, ranuradas, reversibles a dos posiciones para diferentes tipos de llaves. Palpador templado y con protección. Eje de cromo duro lapidado. Movimiento de copia rápido y suave gracias a su palanca de movimiento longitudinal. Galgas para el centrado de cualquier llave. Carro de llavín con pestillo de seguridad y muelle de aproximación. Cepillo para el pulido de las llaves incorporado. Protección transparente de trabajo.


NURIA+

DATOS TECNICOS

Anchura: 51cm
 Profundidad: 28cm
 Altura: 33cm
 Peso: 14kg
 Fresa: Ø62x5x16 HSS
 Motor: asíncrono monofásico
 0.30Hp, 220V-50Hz.
 Normas CE.



Tel. (+34)93 309 78 50
 novaclau@novaclau.com
 www.novaclau.com

 (+34)651 82 69 21

Novaclau Maquinaria 2021, s.l.
 Ctra. de Pontons s/n 08737 Torrelles de Foix - Barcelona (España)