

NOVACLAU


Duplicadora de llaves para puntos, ranuras, tubulares y especiales.




Pantalla protectora



Regulación de precisión




Bloqueo de parte móviles



CARACTERÍSTICAS


Amplia posibilidad de duplicación con la mordaza estándar. Acoplamiento para todo tipo de llaves especiales. Mesa de trabajo y carro portamordazas montados sobre rodamientos lineales de gran precisión y suavidad. Bloqueo manual de todas las partes móviles. Sistema de pre-aproximación del palpador. Palpador regulable. Luz de trabajo interior LED con interruptor independiente. Pantalla protectora de trabajo. Porta-fresas autocentrante de gran rapidez y precisión. Bajo demanda se puede adaptar cualquier tipo de mordaza. Sistema de código Ford, etc.



TER

DATOS TÉCNICOS

Anchura: 38cm
 Profundidad: 44cm
 Altura: 44cm
 Peso: 22kg
 Fresas: varios modelos según llaves
 Motor: asíncrono monofásico 0.12Hp, 220V-50Hz.
 Normas CE.

Tel. (+34)93 309 78 50
 novaclau@novaclau.com
 www.novaclau.com
 (+34)651 82 69 21